

Mandat croissance Visio Patrimoine Privé IPC, série F

31 octobre 2025

Le mandat vise à fournir aux investisseurs une plus-value du capital à long terme en investissant soit directement, soit par l'intermédiaire de titres d'autres fonds d'investissement, dans des actions et des titres à revenu fixe d'une variété d'émetteurs nord-américains et internationaux.

Est-ce le bon portefeuille pour vous?

- Conçu pour offrir des options de revenu et un potentiel de croissance du capital à long terme.
- Permet l'accès à une sélection concentrée d'actions et de titres à revenu fixe combinés à des FNB.
- Des distributions mensuelles.

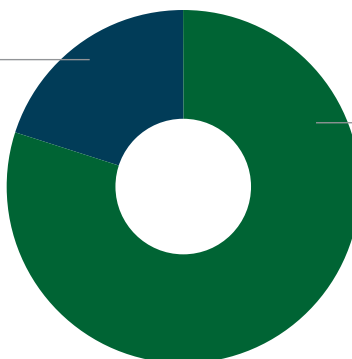
Répartition neutre du portefeuille¹

20,00 % Revenu fixe



15,00 % Stratégie d'échelonnement⁺ d'obligations canadiennes
2,50 % FNB à rendement élevé
2,50 % FNB de marchés émergents
0-10 % FNB d'obligations canadiennes à long terme[◇]
0-10 % FNB d'obligations canadiennes[◇]

[◇] La fourchette cible est indiquée pour cette répartition d'actifs, car la pondération neutre est de 0 %.



● Actions 80,00 %

Valeur canadienne⁺ 54,00 %
FNB d'actions internationales 26,00 %



⁺ Sous-conseiller ou gestionnaire de fonds sous-jacents. Pour de plus amples renseignements sur les fonds sous-jacents, veuillez consulter les objectifs et les stratégies de placement dans le prospectus simplifié ou l'Aperçu du fonds.

Rendement annualisé (%)

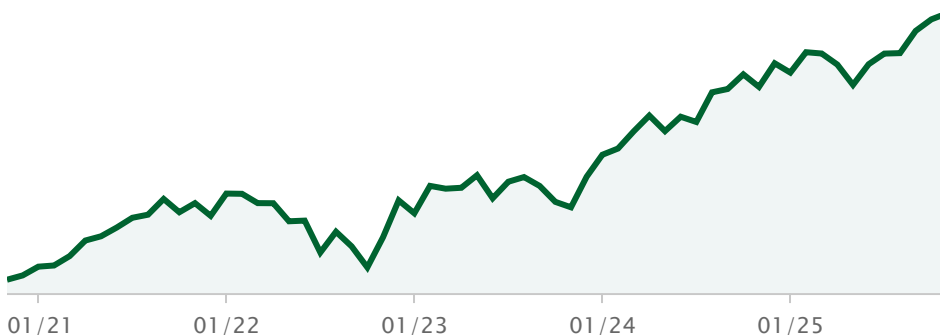
Période	1 mois	3 mois	6 mois	1 an	3 ans	5 ans	10 ans	Rendement depuis la création
Série F	0,8	5,4	10,1	10,4	12,0	-	-	8,8

Rendement (%) rendements par année civile

Période	2015	2016	2017	2018	2019	2020	2021	2022	2023	2024	ACJ
Série F	-	-	-	-	-	-	13,9	-3,3	10,1	12,9	8,2

Rendement historique (%) Valeur actuelle de 10 000 \$

15 205 \$



Données importantes

Type de fonds	Équilibrés mondiaux d'actions
Fund code	CGF719
Date de création	6 novembre 2020
Frais de gestion	0,85 %
Frais d'administration	0,15 %
RFG	1,10 %

Fréquence des distributions

Revenu	Mensuelle
Gains en capital	Annuelle
Distributions	0,42 \$

Les distributions représentent les distributions annuelles versées au cours de l'année 2024

Tolérance au risque Faible à Moyenne

Caractéristiques du portefeuille

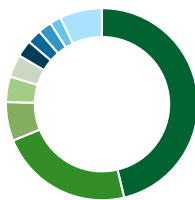
Rendement du dividende	2,6 %
Rendement à l'échéance	3,8 %
Durée moyenne (années)	3,1
Cote de crédit moyenne	A-

Placement

min.*	Subséqu.	Admissibilité au REER
150 000 \$	100 \$	Oui

Mandat croissance Visio Patrimoine Privé IPC, série F

Comment le fonds investit² en date du 31 août 2025



Répartition de l'actif (%)	Répartition géographique (%)	Répartition sectorielle (%)
Actions internationales 30,4	Canada 46,2	Revenu fixe 18,4
Actions canadiennes 29,5	États-Unis 22,5	Services financiers 17,6
Actions américaines 18,1	Japon 6,5	Services aux consommateurs 9,6
Obligations Domestiques 13,4	Suisse 4,3	Soins de santé 8,7
Obligations Étrangères 5,0	Royaume-Uni 3,8	Télécommunications 7,5
Espèces et équivalents 3,3	Irlande 2,8	Technologie 6,8
Unités de fiducies de revenu 0,3	Allemagne 2,4	Biens de consommation 6,4
	France 2,3	Matériaux de base 6,2
	Australie 1,9	Immobilier 5,5
	Autres 7,1	Autres 13,6

Principaux titres

Fonds/titres sous-jacents	% de la VL
Counsel Canadian Value	53,9
FINB Actions internationales Mackenzie (QDX)	26,1
Counsel Core Fixed Income	13,3
FNB iShares Broad USD High Yield Corp Bond (USHY)	3,0
FNB iShares JP Morgan EM Corp Bond (CEMB)	2,0
FINB BMO obligations totales (ZAG)	1,5

Principales actions	% de la VL
Banque Toronto-Dominion	3,1
CCL Industries Inc classe B	2,7
Colliers International Group Inc	2,6
CGI Inc catégorie A	2,6
Rogers Communications Inc catégorie B	2,5
Medtronic PLC	2,5
Kimberly-Clark Corp	2,4
Alimentation Couche-Tard Inc	2,4
Comcast Corp catégorie A	2,3
Boyd Group Services Inc	2,2

Principaux titres à revenu fixe	% de la VL
Province de l'Ontario 2,70 % 02-jun-2029	2,3
Gouvernement du Canada 3,25 % 01-sep-2028	2,0
Province de l'Alberta 2,05 % 01-jun-2030	1,1
John Deere Finance Inc 4,95 % 14-jun-2027	0,8
Teranet Holdings LP 3,72 % 23-fév-2029	0,7
FPI propriétés de choix 2,85 % 21-mai-2027	0,7
Hydro One Inc 3,02 % 05-jan-2029	0,7
Banque Toronto-Dominion 3,06 % 26-jan-2027	0,7
Banque Manuvie du Canada 2,86 % 16-fév-2027	0,7
Telus Corp 4,80 % 15-déc-2028	0,7

Mandat croissance Visio Patrimoine Privé IPC, série F

Comment le fonds investit en date du 31 août 2025

Titres du placement

Actions internationales	% de la VL
FINB Actions internationales Mackenzie (QDX)	26,1
Medtronic PLC	2,5
Chubb Ltd	2,1
Totale	30,7

Actions canadiennes	% de la VL
Banque Toronto-Dominion	3,1
CCL Industries Inc classe B	2,7
Colliers International Group Inc	2,6
CGI Inc catégorie A	2,6
Rogers Communications Inc catégorie B	2,5
Alimentation Couche-Tard Inc	2,4
Boyd Group Services Inc	2,2
Canadian National Railway Co	2,1
Restaurant Brands International Inc	2,0
Element Fleet Management Corp	2,0
Banque Royale du Canada	1,9
Metro Inc	1,8
CAE Inc	1,6
Totale	29,5

Actions américaines	% de la VL
Kimberly-Clark Corp	2,4
Comcast Corp catégorie A	2,3
PPG Industries Inc	2,2
American Express Co	2,1
Merck & Co Inc	2,1
NetApp Inc	2,0
Masco Corp	1,8
Qualcomm Inc	1,8
Anthem Inc	1,4
Totale	18,1

Obligations Domestiques	% de la VL
Province de l'Ontario 2,70 % 02-jun-2029	2,3
Gouvernement du Canada 3,25 % 01-sep-2028	2,0
FINB BMO obligations totales (ZAG)	1,5
Province de l'Alberta 2,05 % 01-jun-2030	1,1
John Deere Finance Inc 4,95 % 14-jun-2027	0,8
Teranet Holdings LP 3,72 % 23-fév-2029	0,7
FPI propriétés de choix 2,85 % 21-mai-2027	0,7
Hydro One Inc 3,02 % 05-jan-2029	0,7
Banque Toronto-Dominion 3,06 % 26-jan-2027	0,7
Banque Manuvie du Canada 2,86 % 16-fév-2027	0,7
Telus Corp 4,80 % 15-déc-2028	0,7
FPI industriel Dream 2,54 % 07-déc-2026	0,6
Banque de Nouvelle-Écosse 2,62 % 02-déc-2026	0,6
Rogers Communications Inc 3,80 % 01-déc-2026	0,5
Totale	13,6

Obligations Étrangères	% de la VL
FNB iShares Broad USD High Yield Corp Bond (USHY)	3,0
FNB iShares JP Morgan EM Corp Bond (CEMB)	2,0
Totale	5,0

Espèces et équivalents	% de la VL
Espèces et équivalents	3,2
Totale	3,2

TOTALE 100 %

Mandat croissance Visio Patrimoine Privé IPC, série F

Pourquoi investir dans les portefeuilles Counsel

Notre équipe de gestion de portefeuilles crée et gère nos portefeuilles à l'aide d'une analyse approfondie afin de répondre aux besoins de nombreux profils de risque d'investisseur. Nous adoptons une approche impartiale dans le choix de nos gestionnaires de fonds en incorporant une méthodologie exclusive et disciplinée pour chercher et sélectionner des gestionnaires d'actifs indépendants dans le monde entier. Chaque gestionnaire est surveillé et tenu responsable de son mandat afin de garantir à nos investisseurs les meilleures chances d'atteindre leurs objectifs financiers.

Commentaire du fonds T3 2025

Commentaires sur les marchés

Au cours du troisième trimestre de 2025, les actions mondiales ont enregistré des gains et surclassé les obligations mondiales, qui se sont contentées d'un léger gain (tous les rendements sont exprimés en dollars canadiens sur la base du rendement total). Les attentes de diminution des taux d'intérêt par la Réserve fédérale américaine (Fed), ainsi que les investissements et le développement continu dans l'intelligence artificielle (IA) ont contribué à stimuler les actions au cours du trimestre.

Le marché boursier américain a progressé, inscrivant un rendement supérieur à 10 %. Le secteur des technologies de l'information est celui qui a enregistré le meilleur rendement. Les actions canadiennes ont progressé et surpassé les actions américaines, profitant d'un solide rendement du secteur des matériaux. Les actions EAEO ont progressé, mais tiré de l'arrière sur les actions canadiennes et américaines.

Les actions du Japon et du Royaume-Uni ont contribué au rendement des actions EAEO. Les actions des marchés émergents ont également progressé et ont surclassé celles des marchés développés, les actions chinoises et taiwanaises ayant alimenté le rendement.

L'indice des obligations universelles FTSE Canada a enregistré un rendement total de 1,5 % pendant le trimestre. À mesure que les taux de rendement des obligations gouvernementales ont augmenté, leurs prix ont diminué. Les obligations d'État ont été à la traîne des obligations de sociétés, qui ont également enregistré un gain.

Les cours des obligations de sociétés ont profité du resserrement des écarts de taux (le différentiel de rendement entre les obligations de sociétés et les obligations d'État). Dans le segment des obligations de sociétés, les titres les plus performants ont été ceux du secteur immobilier. Les cours des obligations à rendement élevé ont augmenté sur la base du rendement total et ont devancé ceux des obligations de sociétés de la catégorie investissement.

Durant le trimestre, les taux de rendement des obligations mondiales sont restés essentiellement inchangés et leurs cours ont légèrement augmenté. La Banque du Canada, la Réserve fédérale et la Banque d'Angleterre ont abaissé leur taux directeur. La Banque centrale européenne et la Banque du Japon ont laissé leur taux directeur inchangé. Le taux des obligations du Canada à 10 ans a reculé, passant de 3,27 % à 3,18 %. Les rendements des obligations gouvernementales aux États-Unis ont également diminué. Les taux des obligations d'État ont progressé au Royaume-Uni, en Allemagne et au Japon.

Mandat croissance Visio Patrimoine Privé IPC, série F

Rendement

L'exposition relative du fonds à la Banque Royale du Canada, à La Banque Toronto-Dominion (Banque TD) et à Colliers International Group a contribué au rendement. La Banque Royale a publié des bénéfices plus élevés que prévu, grâce à la vigueur des marchés financiers et à l'amélioration du crédit. Le rendement de La Banque TD est attribuable à la baisse des provisions pour pertes sur crédit et aux solides résultats des services bancaires canadiens et de gros. Colliers a surpassé les attentes de bénéfices et revu à la hausse ses perspectives pour la deuxième moitié de 2025.

L'exposition relative à CGI Inc., Metro Inc. et Compagnie des chemins de fer nationaux du Canada a nui au rendement. Les bénéfices de CGI ont surpassé les attentes, mais des préoccupations concernant sa croissance interne anémique et les perturbations potentielles de l'IA ont fait chuter son titre. Metro a enregistré un chiffre d'affaires des magasins comparables inférieur aux attentes du marché. La Compagnie des chemins de fer nationaux du Canada a revu à la baisse ses prévisions de croissance du bénéfice par action pour 2025 en raison de la faiblesse des volumes découlant des préoccupations concernant les droits de douane et de la faiblesse de l'économie.

Sur le plan sectoriel, la sélection des titres des produits financiers, de l'immobilier et de la consommation discrétionnaire a soutenu le rendement. La sélection des titres et la sous-pondération des matériaux ont nui au rendement, car le prix de l'or a augmenté. La sélection des titres et la surpondération des biens de consommation de base, ainsi que la surpondération des technologies de l'information ont aussi entravé le rendement.

L'exposition relative du fonds à l'obligation de Teranet Holdings LP (3,719%, 23-02-2029) a contribué au rendement. L'obligation a profité de facteurs techniques favorables et de la demande des investisseurs pour des titres de créance assortis de flux de trésorerie prévisibles. L'exposition à l'obligation du gouvernement du Canada (3,25 %, 01-09-2028) a nui au rendement, car les obligations fédérales à court terme ont été à la traîne.

Sur le plan sectoriel, l'exposition aux obligations de sociétés a alimenté le rendement, tandis que l'exposition aux obligations du gouvernement fédéral lui a nui.

Activité du portefeuille

Une position dans NetApp Inc. a été ajoutée au fonds et les positions dans la Banque Royale du Canada et CAE Inc. ont été réduites en raison de leur vigueur.

La pondération de l'obligation de la province de l'Alberta (2,05 %, 01-06-2030) a été augmentée en raison de sa valorisation par rapport aux autres obligations provinciales. L'Alberta a continué de faire preuve de rigueur budgétaire, soutenue par des revenus tirés des ressources et une gestion prudente du budget.

Perspectives

Selon le sous-conseiller, le troisième trimestre de 2025 a fait ressortir une divergence dans la croissance mondiale. L'économie américaine a fait preuve de résilience, la croissance annualisée du produit intérieur brut de près de 3 % et les gains de productivité attribuables à l'adoption de l'IA ont contrebalancé le ralentissement des tendances du marché de l'emploi. En revanche, le Canada, l'Europe et le Royaume-Uni ont été freinés par la hausse du taux chômage et les difficultés commerciales.

Mandat croissance Visio Patrimoine Privé IPC, série F

De l'avis du sous-conseiller, les marchés boursiers reflètent l'optimisme des investisseurs, surtout aux États-Unis, où les bénéfices liés à l'IA ont entraîné des valorisations élevées. La concentration du marché dans le secteur des technologies et les fluctuations de la confiance des investisseurs incitent à la prudence.

Dans le volet revenu fixe, nous considérons les solutions alternatives comme les placements privés en titres de créance et les prêts hypothécaires comme des sources intéressantes de revenu et de gestion de la durée, particulièrement dans un contexte de taux élevés prolongés. La liquidité et la flexibilité demeurent essentielles, permettant aux portefeuilles d'absorber les chocs soudains si les risques liés aux investissements dans l'IA, aux marchés de financement ou à la politique budgétaire se concrétisent.

Renonciation de responsabilité

Les commentaires portant sur l'information propre à certaines sociétés ainsi que sur les achats et ventes ont été communiqués par le gestionnaire de fonds. Gestion de placements Canada Vie limitée décline toute responsabilité à l'égard de toute perte ou de tout dommage, de quelque nature que ce soit, qui découle directement ou indirectement de l'utilisation, à bon ou à mauvais escient, de l'information contenue dans le présent document ou de toute erreur ou omission dans ce document. Les données qui figurent dans le présent commentaire ne sont fournies qu'à titre indicatif et, sauf indication contraire, avaient cours au 30 juin 2025.

Les opinions exprimées dans ce commentaire n'engagent que ce gestionnaire de fonds à la date de publication et peuvent changer sans préavis. Ce commentaire n'est présenté qu'à titre d'information générale et n'a pas pour but d'inciter le lecteur à acheter ou à vendre des placements précis ni de fournir des conseils fiscaux ou juridiques. Les investisseurs potentiels devraient passer en revue les documents de placement avant de prendre la décision d'investir et devraient consulter leur conseiller en fonction de leur situation particulière.

Le contenu de ce commentaire (soit les faits, les perspectives, les opinions, les recommandations, les descriptions de produits ou titres ou les renvois à des produits ou titres) ne doit pas être utilisé ni interprété comme un conseil en matière de placement, ni comme une offre de vente ou une sollicitation d'offre d'achat, une promotion, une recommandation ou le parrainage d'une entité ou de tout titre mentionné. Bien que nous nous efforcions d'en assurer l'exactitude et l'exhaustivité, nous déclinons toute responsabilité quant à son utilisation.

Ce document pourrait renfermer des renseignements prospectifs faisant état de nos attentes actuelles ou de nos prévisions ou de celles de tiers. Les renseignements prospectifs sont, en raison de leur nature intrinsèque, assujettis, entre autres, à des risques, incertitudes et hypothèses qui pourraient faire en sorte que les résultats réels diffèrent de façon significative des résultats indiqués aux présentes. Ces risques, incertitudes et hypothèses comprennent, sans s'y limiter, les conditions générales économiques, politiques et des marchés, les taux d'intérêt et de change, la volatilité des marchés boursiers et financiers, la concurrence commerciale, les changements technologiques, les changements sur le plan de la réglementation gouvernementale, les changements relatifs aux lois fiscales, des poursuites judiciaires ou réglementaires inattendues et les catastrophes. Le lecteur est invité à examiner attentivement ces facteurs, ainsi que d'autres facteurs, et à ne pas accorder une confiance induite aux renseignements prospectifs. L'information prospective contenue dans le présent document n'est à jour qu'au 30 juin 2025. Il ne faut pas s'attendre à ce que ces renseignements soient mis à jour, complétés ou révisés pour quelque motif que ce soit, en raison de nouveaux renseignements, de nouvelles circonstances, d'événements futurs ou d'autres faits.

Mandat croissance Visio Patrimoine Privé IPC, série F

Rien ne garantit que les cibles de rendement ou de volatilité du fonds seront atteintes sur un horizon temporel donné. Les rendements et la volatilité ciblés devraient être évalués en fonction de la période indiquée et non de périodes plus courtes. Les rendements ciblés ne sont pas des rendements réels et ne doivent pas être considérés comme une indication des rendements réels ou futurs.

Les fonds communs de placement peuvent donner lieu à des commissions, des commissions de suivi, des frais de gestion et d'autres frais. Veuillez lire le prospectus avant d'investir. Les fonds communs de placement ne sont pas garantis, leur valeur fluctue fréquemment et leur rendement passé n'est pas garant de leur rendement futur.

Les portefeuilles Counsel sont gérés par Gestion de placements Canada Vie limitée. Ils sont distribués par les Services d'investissement Quadrus Itée, IPC Gestion du Patrimoine et IPC Valeurs Mobilières; ils peuvent être offerts par d'autres courtiers autorisés au Canada.

Mandat croissance Visio Patrimoine Privé IPC, série F

*La souscription minimale pour les fonds en gestion commune Visio de Patrimoine privé IPC est de 150 000 \$. Cela peut s'appliquer à l'ensemble des comptes admissibles. Veuillez lire le prospectus pour plus d'information.

¹Les pondérations de la répartition d'actifs ci-dessus correspondent à la répartition neutre du fonds et peuvent différer de la répartition actuelle. La répartition neutre peut comprendre une combinaison d'actions, de titres à revenu fixe et de titres conçus pour suivre un indice boursier ou d'autres titres. Gestion de placements Canada Vie Itée, le gestionnaire de portefeuille du fonds, peut, à sa discrétion, modifier la répartition sans préavis. ²Les titres en vigueur du portefeuille sont détenus soit directement, soit par l'entremise d'un fonds commun de placement sous-jacent. Les répartitions d'actifs sont exprimées en pourcentage de la valeur liquidative du fond. Les titres individuels détenus par les FNB ne sont pas indiqués dans les listes des principaux titres des fonds. Pour les rapports des fonds du marché monétaire : Le rendement actuel est un rendement historique annualisé basé sur la période de sept jours se terminant à la date indiquée ci-dessus et ne représente pas le rendement réel sur un an. Pour obtenir des informations sur le fonds ou tout autre fonds Conseil sous-jacent, veuillez lire l'aperçu du fonds, le prospectus simplifié ou tout autre rapport avant d'investir. Ces documents sont accessibles au www.counselportfolios.ca/fr-ca. Toutes les marques de tiers sont utilisées avec autorisation.

Remarque : Occasionnellement, une valeur négative peut être déclarée pour les avoirs en caisse reflétant la vente de titres ou les opérations de rachat qui n'ont pas été réglées à la fin du mois.

La distribution du tableau, des normes visant les antécédents et des rapports à court terme n'est pas autorisée sans l'inclusion du rapport à long terme du profil de fonds. Les fonds communs de placement peuvent être associés à des commissions, des commissions de suivi, des frais de gestion et autres dépenses. Veuillez lire le prospectus avant d'investir. Les données sur le rendement fournies supposent le réinvestissement des distributions et ne tiennent pas compte des frais de vente, de rachat, de distribution et d'autres frais facultatifs ni des impôts sur le revenu payables par le porteur de titres qui contribueraient à réduire les rendements. Les fonds communs de placement ne sont pas couverts par la Société d'assurance-dépôts du Canada ni par tout autre assureur ou organisme gouvernemental. Rien ne garantit que le fonds maintiendra le montant de la valeur liquidative par part ou que le montant total de votre investissement dans le fonds vous sera restitué. Le rendement antérieur n'est pas garant de l'avenir. Les rapports produits à l'aide de ce site Web sont fournis à titre d'information seulement. Gestion de placements Canada Vie Itée, ses filiales, ses représentants et les tiers fournisseurs de contenu ne garantissent pas l'exactitude, l'exhaustivité ou l'actualité du présent site Web ou de son contenu, et ne peuvent pas être tenus responsables des décisions de placement, des dommages ou d'autres pertes résultant de l'utilisation du présent site Web ou de son contenu. Le relevé périodique préparé et envoyé par la société de fonds communs de placement est le seul véritable rapport sur la valeur des parts. Les portefeuilles Conseil sont gérés par Gestion de placements Canada Vie limitée. Ils sont distribués par les Services d'investissement Quadrus Itée, IPC Gestion du Patrimoine et IPC Valeurs Mobilières; ils peuvent être offerts par d'autres courtiers autorisés au Canada.