

# Portefeuille Focus conservateur Counsel, série A

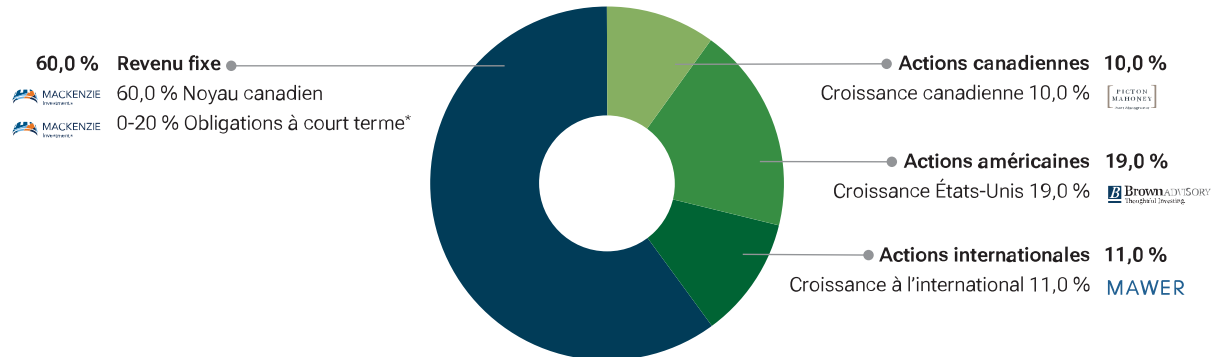
28 février 2025

Un portefeuille diversifié à l'échelle mondiale qui cherche à atteindre un équilibre entre le revenu et la croissance du capital avec un niveau de risque modéré en investissant soit directement, soit par l'intermédiaire de titres de fonds communs de placement, dans des actions et des titres à revenu fixe d'une variété d'émetteurs canadiens, américains et internationaux, en fonction d'une sélection de titres menée par un groupe concentré de spécialistes en placements.

## Est-ce le bon portefeuille pour vous?

- Offre une possibilité de revenu et de croissance du capital avec un niveau de risque conservateur.
- Tire profit des meilleurs spécialistes des actions et met l'accent sur les actions de croissance.
- Des distributions mensuelles.

## Répartition neutre du portefeuille<sup>1</sup>



\*La fourchette cible est indiquée pour cette répartition d'actifs, car la pondération neutre est de 0 %.

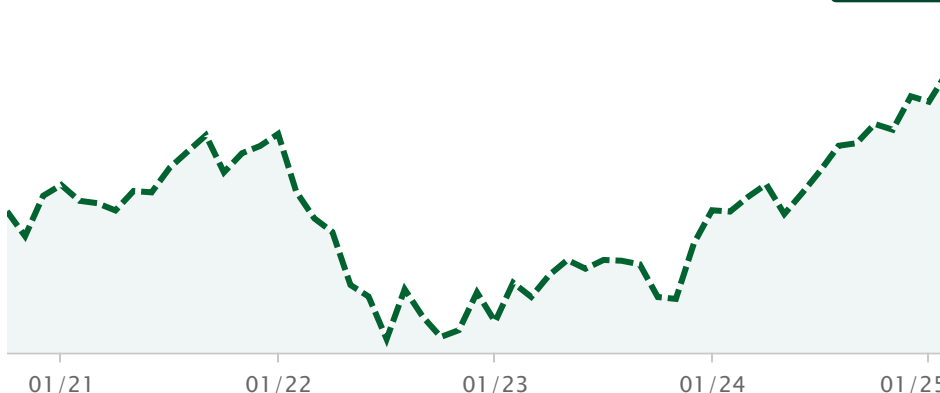
## Rendement annualisé (%)

Période	1 mois	3 mois	6 mois	1 an	3 ans	5 ans	10 ans	Rendement depuis la création
Série A	2,3	4,7	6,1	12,3	3,3	-	-	2,7

## Rendement (%) rendements par année civile

Période	2015	2016	2017	2018	2019	2020	2021	2022	2023	2024	ACJ
Série A	-	-	-	-	-	-	4,4	-15,6	10,9	9,6	2,3

## Rendement historique (%) Valeur actuelle de 10 000 \$



## Données importantes

Type de fonds	Équilibrés mondiaux à revenu fixe
Fund code	CGF435
Date de création	19 octobre 2020
Frais de gestion	1,75 %
Frais d'administration	0,15 %
RFG	2,15 %

## Fréquence des distributions

Revenu	Mensuelle
Gains en capital	Annuelle
Distributions	0,06 \$

Les distributions représentent les distributions annuelles versées au cours de l'année 2024

**Tolérance au risque** Faible à Moyenne

## Caractéristiques du portefeuille

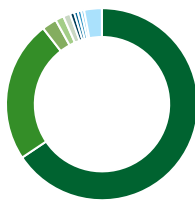
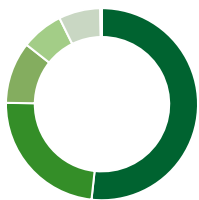
Rendement du dividende	2,7 %
Rendement à l'échéance	3,8 %
Durée moyenne (années)	6,8
Cote de crédit moyenne	A

## Placement

min.	Subséqu.	Admissibilité au REER
500 \$	100 \$	Oui

# Portefeuille Focus conservateur Counsel, série A

Comment le fonds investit<sup>2</sup> en date du 31 déc. 2024



Répartition de l'actif (%)	Répartition géographique (%)	Répartition sectorielle (%)
Obligations Domestiques 51,8	Canada 65,7	Revenu fixe 51,8
Actions américaines 23,5	États-Unis 23,9	Technologie 15,1
Actions internationales 10,4	Royaume-Uni 2,5	Services financiers 9,4
Actions canadiennes 7,1	Japon 1,4	Espèces et quasi-espèces 7,0
Espèces et équivalents 7,0	Pays-Bas 1,2	Soins de santé 3,6
Unités de fiducies de revenu 0,2	Chine 0,7	Services aux consommateurs 3,4
Obligations Étrangères 0,1	Taiwan 0,6	Services industriels 2,5
	Irlande 0,6	Biens industriels 1,9
	France 0,5	Matériaux de base 1,6
	Autres 3,0	Autres 3,9

## Principaux titres

Fonds/titres sous-jacents	% de la VL
Counsel Canadian Core Fixed Income	52,8
Counsel U.S. Growth Equity	23,6
Counsel International Growth	10,8
Croissance canadienne Counsel	7,7
Counsel Short Term Bond	5,0

Principales actions	% de la VL
NVIDIA Corp	2,0
Amazon.com Inc	1,9
Microsoft Corp	1,6
KKR & Co Inc	1,1
ServiceNow Inc	1,1
Marvell Technology Inc	1,0
Intuit Inc	1,0
Visa Inc catégorie A	1,0
Alphabet Inc catégorie A	0,9
Progressive Corp	0,8

Principaux titres à revenu fixe	% de la VL
Fiducie du Canada pour l'habitation no.1 1,90 % 15-sep-2026	2,3
Gouvernement du Canada 3,00 % 01-jun-2034	2,2
Province de l'Ontario 3,80 % 02-déc-2034	2,2
Province de l'Ontario 4,60 % 02-déc-2055	1,9
Gouvernement du Canada 2,75 % 01-déc-2055	1,9
Province de Québec 4,40 % 01-déc-2055	1,6
Province de Québec 4,45 % 01-sep-2034	1,4
Province de l'Ontario 4,15 % 02-jun-2034	1,0
Gouvernement du Canada 2,75 % 01-jun-2033	0,8
Province de l'Alberta 3,10 % 01-jun-2050	0,6

# Portefeuille Focus conservateur Counsel, série A

## Pourquoi investir dans les portefeuilles Counsel

Notre équipe de gestion de portefeuilles crée et gère nos portefeuilles à l'aide d'une analyse approfondie afin de répondre aux besoins de nombreux profils de risque d'investisseur. Nous adoptons une approche impartiale dans le choix de nos gestionnaires de fonds en incorporant une méthodologie exclusive et disciplinée pour chercher et sélectionner des gestionnaires d'actifs indépendants dans le monde entier. Chaque gestionnaire est surveillé et tenu responsable de son mandat afin de garantir à nos investisseurs les meilleures chances d'atteindre leurs objectifs financiers.

<sup>1</sup>Les pondérations de la répartition d'actifs ci-dessus correspondent à la répartition neutre du fonds et peuvent différer de la répartition actuelle. La répartition neutre peut comprendre une combinaison d'actions, de titres à revenu fixe et de titres conçus pour suivre un indice boursier ou d'autres titres. Gestion de placements Canada Vie Itée, le gestionnaire de portefeuille du fonds, peut, à sa discrétion, modifier la répartition sans préavis. <sup>2</sup>Les titres en vigueur du portefeuille sont détenus soit directement, soit par l'entremise d'un fonds commun de placement sous-jacent. Les répartitions d'actifs sont exprimées en pourcentage de la valeur liquidative du fond. Les titres individuels détenus par les FNB ne sont pas indiqués dans les listes des principaux titres des fonds. Pour les rapports des fonds du marché monétaire : Le rendement actuel est un rendement historique annualisé basé sur la période de sept jours se terminant à la date indiquée ci-dessus et ne représente pas le rendement réel sur un an. Pour obtenir des informations sur le fonds ou tout autre fonds Counsel sous-jacent, veuillez lire l'aperçu du fonds, le prospectus simplifié ou tout autre rapport avant d'investir. Ces documents sont accessibles au [www.counselportfolios.ca/fr-ca](http://www.counselportfolios.ca/fr-ca). Toutes les marques de tiers sont utilisées avec autorisation.

Remarque : Occasionnellement, une valeur négative peut être déclarée pour les avoirs en caisse reflétant la vente de titres ou les opérations de rachat qui n'ont pas été réglées à la fin du mois.

La distribution du tableau, des normes visant les antécédents et des rapports à court terme n'est pas autorisée sans l'inclusion du rapport à long terme du profil de fonds. Les fonds communs de placement peuvent être associés à des commissions, des commissions de suivi, des frais de gestion et autres dépenses. Veuillez lire le prospectus avant d'investir. Les données sur le rendement fournies supposent le réinvestissement des distributions et ne tiennent pas compte des frais de vente, de rachat, de distribution et d'autres frais facultatifs ni des impôts sur le revenu payables par le porteur de titres qui contribueraient à réduire les rendements. Les fonds communs de placement ne sont pas couverts par la Société d'assurance-dépôts du Canada ni par tout autre assureur ou organisme gouvernemental. Rien ne garantit que le fonds maintiendra le montant de la valeur liquidative par part ou que le montant total de votre investissement dans le fonds vous sera restitué. Le rendement antérieur n'est pas garant de l'avenir. Les rapports produits à l'aide de ce site Web sont fournis à titre d'information seulement. Gestion de placements Canada Vie Itée, ses filiales, ses représentants et les tiers fournisseurs de contenu ne garantissent pas l'exactitude, l'exhaustivité ou l'actualité du présent site Web ou de son contenu, et ne peuvent pas être tenus responsables des décisions de placement, des dommages ou d'autres pertes résultant de l'utilisation du présent site Web ou de son contenu. Le relevé périodique préparé et envoyé par la société de fonds communs de placement est le seul véritable rapport sur la valeur des parts. Les fonds communs de placement Counsel sont gérés par Gestion de placements Canada Vie Itée, une filiale indirecte en propriété exclusive de La Compagnie d'Assurance du Canada sur la Vie (« Canada Vie »). Canada Vie est une filiale à participation majoritaire de Great-West Lifeco Inc. (TSX : GWO) et membre du groupe de sociétés de la Power Corporation of Canada.