

# Dividende mondial Counsel, série A

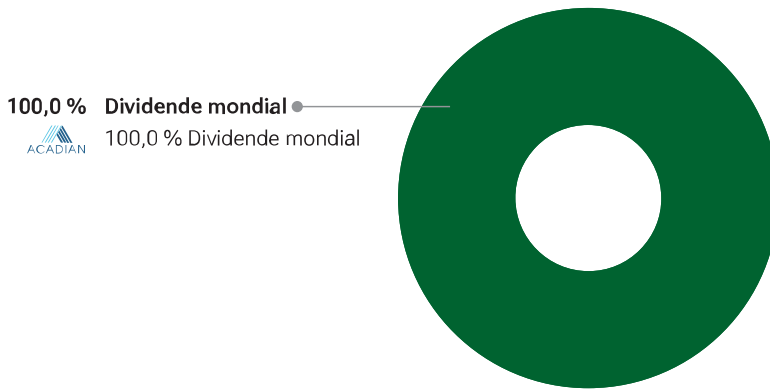
31 mars 2026

Le fonds vise à offrir un revenu de dividendes et à atteindre une croissance du capital à long terme en investissant principalement dans des actions mondiales. Selon la conjoncture du marché, le fonds peut également viser à protéger la valeur des placements en investissant dans des titres à revenu fixe, des fiducies, des titres convertibles, des titres hypothécaires et des instruments du marché monétaire d'émetteurs du monde entier.

## Est-ce le bon portefeuille pour vous?

- Conçu pour fournir un revenu de placement et un potentiel de croissance du capital.
- Offre une exposition à l'ensemble mondial des sociétés versant des dividendes qui sont considérées comme les plus aptes à maintenir et à augmenter leur distribution de dividendes au fil du temps.
- Des distributions mensuelles.

## Répartition neutre du portefeuille<sup>1</sup>



## Rendement annualisé (%)

Période	1 mois	3 mois	6 mois	1 an	3 ans	5 ans	10 ans	Rendement depuis la création
Série A	-4,2	5,0	9,6	13,9	15,1	10,1	8,2	9,0

## Rendement (%) rendements par année civile

Période	2016	2017	2018	2019	2020	2021	2022	2023	2024	2025	ACJ
Série A	4,2	14,1	-7,5	9,6	2,9	16,6	-3,8	9,8	22,7	10,5	5,0

## Rendement historique (%) Valeur actuelle de 10 000 \$



## Données importantes

Type de fonds	Actions mondiales de dividendes et revenu
Fund code	CGF141
Date de création	20 juillet 2012
Frais de gestion	1,90 %
Frais d'administration	0,25 %
RFG	2,37 %

## Fréquence des distributions

Revenu	Mensuelle
Gains en capital	Annuelle
Distributions	0,02 \$

Les distributions représentent les distributions annuelles versées au cours de l'année 2025

**Tolérance au risque** Moyenne

## Caractéristiques du portefeuille

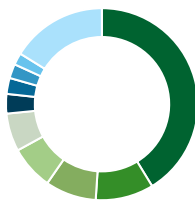
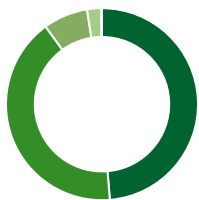
Rendement du dividende 3,3 %

## Placement

min.	Subséqu.	Admissibilité au REER
500 \$	100 \$	Oui

# Dividende mondial Counsel, série A

Comment le fonds investit<sup>2</sup> en date du 31 janv. 2026



Répartition de l'actif	(%)	Répartition géographique	(%)	Répartition sectorielle	(%)
Actions internationales	48,7	États-Unis	41,3	Soins de santé	21,2
Actions américaines	41,3	Canada	9,8	Services financiers	20,4
Actions canadiennes	7,5	Suisse	8,6	Technologie	16,9
Espèces et équivalents	2,4	Chine	7,4	Services aux consommateurs	13,3
Unités de fiducies de revenu	0,1	Taiwan	6,4	Énergie	5,6
		Thaïlande	3,3	Télécommunications	4,9
		Espagne	2,7	Services industriels	3,6
		Corée (République de)	2,4	Biens de consommation	3,6
		Israël	2,0	Biens industriels	3,3
		Autres	16,2	Autres	7,3

## Principaux titres

Principales actions	% de la VL
Roche Holding AG - participation	3,8
Novartis AG catégorie N	3,6
Abbvie Inc	2,6
PepsiCo Inc	2,3
McKesson Corp	2,2
Banque de Nouvelle-Écosse	2,2
Booking Holdings Inc	2,1
Citigroup Inc	2,1
Banque Canadienne Impériale de Commerce	2,1
Bristol-Myers Squibb Co	2,1

## Pourquoi investir dans les portefeuilles Counsel

Notre équipe de gestion de portefeuilles crée et gère nos portefeuilles à l'aide d'une analyse approfondie afin de répondre aux besoins de nombreux profils de risque d'investisseur. Nous adoptons une approche impartiale dans le choix de nos gestionnaires de fonds en incorporant une méthodologie exclusive et disciplinée pour chercher et sélectionner des gestionnaires d'actifs indépendants dans le monde entier. Chaque gestionnaire est surveillé et tenu responsable de son mandat afin de garantir à nos investisseurs les meilleures chances d'atteindre leurs objectifs financiers.

# Dividende mondial Counsel, série A

## Commentaire du fonds T4 2025

*Les commentaires et les opinions sont fournis par Acadian Asset Management Corporation*

### Commentaires sur les marchés

Les actions mondiales ont progressé de 3,4 % au quatrième trimestre de 2025, en raison du contexte macroéconomique accommodant et de la résilience des données fondamentales des sociétés. La Réserve fédérale américaine (Fed) a réduit les taux d'intérêt à deux reprises, abaissant le taux des fonds fédéraux dans une fourchette de 3,5 % à 3,75 %. Malgré la persistance de l'inflation à près de 3 % et les valorisations excessives, les actifs plus risqués ont progressé, ce qui a fait grimper les actions américaines à grande et à petite capitalisation, les marchés développés internationaux et l'or à de nouveaux sommets.

Les actions américaines ont progressé de 2,3 %, soutenues par les solides bénéfices, l'atténuation des tensions commerciales entre les États-Unis et la Chine et les réductions de taux d'intérêt de la Fed. Les actions canadiennes ont progressé de 6,1 % en raison des réductions de taux d'intérêt de la Banque du Canada, de la robustesse des prix des marchandises, des solides bénéfices des banques et de la dynamique favorable des devises. L'économie canadienne a rebondi au troisième trimestre de 2025, progressant de 0,6 %, grâce à l'amélioration des balances commerciales, mais la consommation et les stocks ont diminué. Le marché canadien de l'emploi a affiché des signaux contrastés, le taux de chômage reculant à 6,5 % en raison de la création d'emplois à temps partiel.

### Rendement

Les placements relatifs dans Home Depot Inc., SK Hynix Inc. et Citigroup Inc. ont contribué au rendement du fonds. Les placements relatifs dans NetEase Inc. et Wolters Kluwer NV ont nuï au rendement du fonds, tout comme l'absence de placement dans LVMH Moët Hennessy Louis Vuitton SE.

Sur le plan sectoriel, la sélection et la surpondération des titres des produits financiers ont contribué à la performance du fonds. La sous-pondération des produits industriels a nuï au rendement.

Sur le plan régional, la sélection des titres aux États-Unis et en Corée du Sud a stimulé le rendement du fonds. La sous-pondération des États-Unis et la surpondération de la Corée du Sud ont également contribué au rendement. La sélection des titres en Chine et en France a nuï à la performance. La surpondération de la Chine et la sous-pondération de la France ont également nuï au rendement.

### Activité du portefeuille

Un placement dans Samsung Electronics Co. Ltd. a été ajouté au fonds et vendu par la suite. Un placement dans American Tower Corp. a été ajouté au fonds, tandis que les placements dans Johnson & Johnson, Bristol-Myers Squibb Co. et Citigroup ont été étoffés. Ces opérations découlent de l'analyse par le sous-conseiller des signaux techniques et factoriels.

Le placement du fonds dans Apple Inc. a été vendu, tandis que les placements dans Bank of America Corp., Verizon Communications Inc. et Colgate-Palmolive Co. ont été réduits.

# Dividende mondial Counsel, série A

## Perspectives

Le fonds a enregistré des flux d'actifs accrus en Corée du Sud, au Canada et en Suisse au cours de la période, tandis qu'ils ont été négatifs aux Pays-Bas, aux États-Unis et en France. Les plus fortes surpondérations du fonds étaient au Canada, à Taiwan et en Corée du Sud, tandis que ses plus fortes sous-pondérations étaient au Japon, aux États-Unis et au Royaume-Uni.

Sur le plan sectoriel, un plus grand nombre d'actifs ont été investis dans les secteurs des soins de santé, des matériaux et de l'énergie. Les flux d'actifs ont été négatifs dans les secteurs des services de communication, des produits industriels et de la consommation discrétionnaire. Le fonds surpondérait les secteurs des soins de santé, des technologies de l'information et des services de communication, tandis que les secteurs les plus sous-pondérés étaient ceux des biens de consommation de base, des services d'intérêt public et des produits industriels.

## Renonciation de responsabilité

Les commentaires portant sur l'information propre à certaines sociétés ainsi que sur les achats et ventes ont été communiqués par le gestionnaire de fonds. Gestion de placements Canada Vie limitée décline toute responsabilité à l'égard de toute perte ou de tout dommage, de quelque nature que ce soit, qui découle directement ou indirectement de l'utilisation, à bon ou à mauvais escient, de l'information contenue dans le présent document ou de toute erreur ou omission dans ce document. Les données qui figurent dans le présent commentaire ne sont fournies qu'à titre indicatif et, sauf indication contraire, avaient cours au 31 décembre 2025.

Les opinions exprimées dans ce commentaire n'engagent que ce gestionnaire de fonds à la date de publication et peuvent changer sans préavis. Ce commentaire n'est présenté qu'à titre d'information générale et n'a pas pour but d'inciter le lecteur à acheter ou à vendre des placements précis ni de fournir des conseils fiscaux ou juridiques. Les investisseurs potentiels devraient passer en revue les documents de placement avant de prendre la décision d'investir et devraient consulter leur conseiller en fonction de leur situation particulière.

Le contenu de ce commentaire (soit les faits, les perspectives, les opinions, les recommandations, les descriptions de produits ou titres ou les renvois à des produits ou titres) ne doit pas être utilisé ni interprété comme un conseil en matière de placement, ni comme une offre de vente ou une sollicitation d'offre d'achat, une promotion, une recommandation ou le parrainage d'une entité ou de tout titre mentionné. Bien que nous nous efforcions d'en assurer l'exactitude et l'exhaustivité, nous déclinons toute responsabilité quant à son utilisation.

Ce document pourrait renfermer des renseignements prospectifs faisant état de nos attentes actuelles ou de nos prévisions ou de celles de tiers. Les renseignements prospectifs sont, en raison de leur nature intrinsèque, assujettis, entre autres, à des risques, incertitudes et hypothèses qui pourraient faire en sorte que les résultats réels diffèrent de façon significative des résultats indiqués aux présentes. Ces risques, incertitudes et hypothèses comprennent, sans s'y limiter, les conditions générales économiques, politiques et des marchés, les taux d'intérêt et de change, la volatilité des marchés boursiers et financiers, la concurrence commerciale, les changements technologiques, les changements sur le plan de la réglementation gouvernementale, les changements relatifs aux lois fiscales, des poursuites judiciaires ou réglementaires inattendues et les catastrophes. Le lecteur est invité à examiner attentivement ces facteurs, ainsi que d'autres facteurs, et à ne pas accorder une confiance induite aux renseignements prospectifs. L'information prospective contenue dans le présent document n'est à jour

## Dividende mondial Counsel, série A

qu'au 31 décembre 2025. Il ne faut pas s'attendre à ce que ces renseignements soient mis à jour, complétés ou révisés pour quelque motif que ce soit, en raison de nouveaux renseignements, de nouvelles circonstances, d'événements futurs ou d'autres faits.

Rien ne garantit que les cibles de rendement ou de volatilité du fonds seront atteintes sur un horizon temporel donné. Les rendements et la volatilité ciblés devraient être évalués en fonction de la période indiquée et non de périodes plus courtes. Les rendements ciblés ne sont pas des rendements réels et ne doivent pas être considérés comme une indication des rendements réels ou futurs.

Les fonds communs de placement peuvent donner lieu à des commissions, des commissions de suivi, des frais de gestion et d'autres frais. Veuillez lire le prospectus avant d'investir. Les fonds communs de placement ne sont pas garantis, leur valeur fluctue fréquemment et leur rendement passé n'est pas garant de leur rendement futur.

Les portefeuilles Counsel sont gérés par Gestion de placements Canada Vie limitée. Ils sont distribués par les Services d'investissement Quadrus Itée, IPC Gestion du Patrimoine et IPC Valeurs Mobilières; ils peuvent être offerts par d'autres courtiers autorisés au Canada.

## Dividende mondial Counsel, série A

<sup>1</sup>Les pondérations de la répartition d'actifs ci-dessus correspondent à la répartition neutre du fonds et peuvent différer de la répartition actuelle. La répartition neutre peut comprendre une combinaison d'actions, de titres à revenu fixe et de titres conçus pour suivre un indice boursier ou d'autres titres. Gestion de placements Canada Vie Itée, le gestionnaire de portefeuille du fonds, peut, à sa discrétion, modifier la répartition sans préavis. <sup>2</sup>Les titres en vigueur du portefeuille sont détenus soit directement, soit par l'entremise d'un fonds commun de placement sous-jacent. Les répartitions d'actifs sont exprimées en pourcentage de la valeur liquidative du fond. Les titres individuels détenus par les FNB ne sont pas indiqués dans les listes des principaux titres des fonds. Pour les rapports des fonds du marché monétaire : Le rendement actuel est un rendement historique annualisé basé sur la période de sept jours se terminant à la date indiquée ci-dessus et ne représente pas le rendement réel sur un an. Pour obtenir des informations sur le fonds ou tout autre fonds Counsel sous-jacent, veuillez lire l'aperçu du fonds, le prospectus simplifié ou tout autre rapport avant d'investir. Ces documents sont accessibles au [www.counselportfolios.ca/fr-ca](http://www.counselportfolios.ca/fr-ca). Toutes les marques de tiers sont utilisées avec autorisation.

Remarque : Occasionnellement, une valeur négative peut être déclarée pour les avoirs en caisse reflétant la vente de titres ou les opérations de rachat qui n'ont pas été réglées à la fin du mois.

La distribution du tableau, des normes visant les antécédents et des rapports à court terme n'est pas autorisée sans l'inclusion du rapport à long terme du profil de fonds. Les fonds communs de placement peuvent être associés à des commissions, des commissions de suivi, des frais de gestion et autres dépenses. Veuillez lire le prospectus avant d'investir. Les données sur le rendement fournies supposent le réinvestissement des distributions et ne tiennent pas compte des frais de vente, de rachat, de distribution et d'autres frais facultatifs ni des impôts sur le revenu payables par le porteur de titres qui contribueraient à réduire les rendements. Les fonds communs de placement ne sont pas couverts par la Société d'assurance-dépôts du Canada ni par tout autre assureur ou organisme gouvernemental. Rien ne garantit que le fonds maintiendra le montant de la valeur liquidative par part ou que le montant total de votre investissement dans le fonds vous sera restitué. Le rendement antérieur n'est pas garant de l'avenir. Les rapports produits à l'aide de ce site Web sont fournis à titre d'information seulement. Gestion de placements Canada Vie Itée, ses filiales, ses représentants et les tiers fournisseurs de contenu ne garantissent pas l'exactitude, l'exhaustivité ou l'actualité du présent site Web ou de son contenu, et ne peuvent pas être tenus responsables des décisions de placement, des dommages ou d'autres pertes résultant de l'utilisation du présent site Web ou de son contenu. Le relevé périodique préparé et envoyé par la société de fonds communs de placement est le seul véritable rapport sur la valeur des parts. Les portefeuilles Counsel sont gérés par Gestion de placements Canada Vie limitée. Ils sont distribués par les Services d'investissement Quadrus Itée, IPC Gestion du Patrimoine et IPC Valeurs Mobilières; ils peuvent être offerts par d'autres courtiers autorisés au Canada.