

# Portefeuille revenu conservateur Counsel, série A

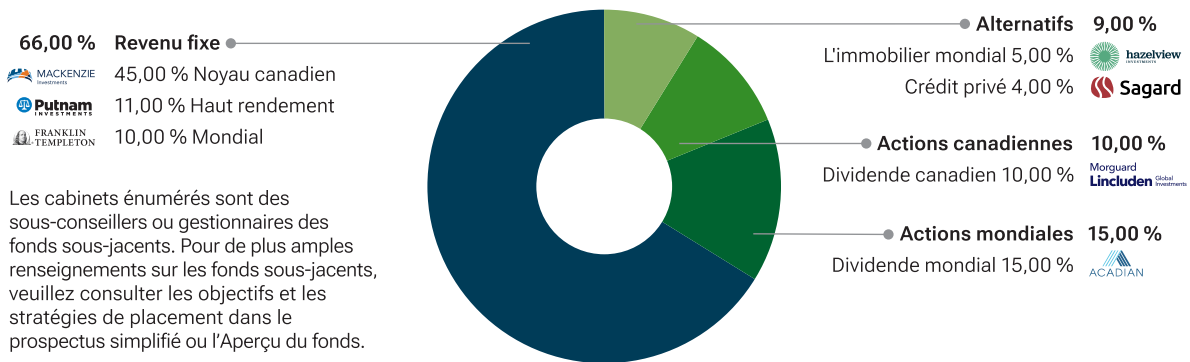
31 mars 2026

Un portefeuille diversifié qui vise à fournir des rendements plus élevés et un revenu régulier avec un potentiel de croissance du capital à long terme en investissant principalement dans des titres à revenu fixe mondiaux, des actions et des titres de participation qui sont censés produire un revenu, soit directement, soit par l'intermédiaire de titres d'autres fonds communs de placement.

## Est-ce le bon portefeuille pour vous?

- Permet d'accéder à un fonds équilibré mondial axé sur le revenu avec un potentiel de croissance du capital à long terme.
- Offre une exposition à de multiples sources de revenus, y compris les gains en capital, les dividendes et les revenus d'intérêts.
- Des distributions mensuelles.

## Répartition neutre du portefeuille<sup>1</sup>



## Rendement annualisé (%)

Période	1 mois	3 mois	6 mois	1 an	3 ans	5 ans	10 ans	Rendement depuis la création
Série A	-2,4	1,2	1,9	4,8	6,0	3,3	2,8	3,4

## Rendement (%) rendements par année civile

Période	2016	2017	2018	2019	2020	2021	2022	2023	2024	2025	ACJ
Série A	4,9	3,8	-2,5	6,0	-0,3	6,3	-8,1	6,1	7,8	5,4	1,2

## Rendement historique (%) Valeur actuelle de 10 000 \$



## Données importantes

Type de fonds	Équilibrés mondiaux à revenu fixe
Fund code	CGF157
Date de création	20 juillet 2012
Frais de gestion	1,70 %
Frais d'administration	0,15 %
RFG	2,06 %

## Fréquence des distributions

Revenu	Mensuelle
Gains en capital	Annuelle
Distributions	0,03 \$

Les distributions représentent les distributions annuelles versées au cours de l'année 2025

**Tolérance au risque** Faible

## Caractéristiques du portefeuille

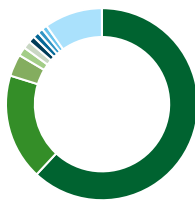
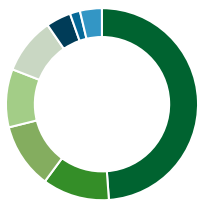
Rendement du dividende	3,9 %
Rendement à l'échéance	4,0 %
Durée moyenne (années)	6,2
Cote de crédit moyenne	A-

## Placement

min.	Subséqu.	Admissibilité au REER
500 \$	100 \$	Oui

# Portefeuille revenu conservateur Counsel, série A

Comment le fonds investit<sup>2</sup> en date du 31 janv. 2026



Répartition de l'actif (%)	Répartition géographique (%)	Répartition sectorielle (%)
Obligations Domestiques 48,9	Canada 62,0	Revenu fixe 60,2
Obligations Étrangères 11,3	États-Unis 17,9	Services financiers 6,8
Actions américaines 11,0	Multi-National 3,7	Immobilier 5,7
Actions internationales 9,8	Suisse 1,5	Espèces et quasi-espèces 4,2
Actions canadiennes 9,5	Chine 1,3	Soins de santé 4,1
Espèces et équivalents 4,2	Taiwan 1,1	Services aux consommateurs 3,8
Unités de fiducies de revenu 1,7	Corée (République de) 1,0	Fonds commun de placement 3,7
Autres 3,7	Japon 0,9	Technologie 3,1
	Australie 0,9	Énergie 2,5
	Autres 9,8	Autres 6,3

## Principaux titres

Fonds/titres sous-jacents	% de la VL
Counsel Canadian Core Fixed Income	44,5
Counsel Global Dividend	17,5
Dividende canadien Counsel	10,0
Counsel Global Fixed Income	6,7
Obligations nord-améric rendement élevé Counsel	6,3
Counsel Short Term Bond	5,8
Immobilier mondial Counsel	5,6
Sagard Private Credit LP	3,7

Principales actions	% de la VL
Banque Toronto-Dominion	0,9
Banque de Nouvelle-Écosse	0,8
Banque Canadienne Impériale de Commerce	0,7
Roche Holding AG - participation	0,7
Banque Royale du Canada	0,6
Novartis AG catégorie N	0,6
BCE Inc	0,5
Abbvie Inc	0,4
TC Energy Corp	0,4
Prologis Inc	0,4

Principaux titres à revenu fixe	% de la VL
Gouvernement du Canada 3,25 % 01-jun-2035	3,4
Gouvernement du Canada 3,50 % 01-sep-2029	3,1
Province de Québec 4,40 % 01-déc-2055	1,7
Province de l'Ontario 3,60 % 02-jun-2035	1,6
Ontario Province 3.95% 02-Dec-2035	1,4
Gouvernement du Canada 2,75 % 01-déc-2055	1,4
CPPIB Capital Inc 4,30 % 02-jun-2034	1,2
Fiducie du Canada pour l'habitation no.1 4,81 % 15-sep-2026	1,0
British Columbia Invst Mgmt Corp 4.00% 02-Jun-2035	0,8
Province of Ontario 3.90% 02-Jun-2036	0,7

# Portefeuille revenu conservateur Counsel, série A

## Pourquoi investir dans les portefeuilles Counsel

Notre équipe de gestion de portefeuilles crée et gère nos portefeuilles à l'aide d'une analyse approfondie afin de répondre aux besoins de nombreux profils de risque d'investisseur. Nous adoptons une approche impartiale dans le choix de nos gestionnaires de fonds en incorporant une méthodologie exclusive et disciplinée pour chercher et sélectionner des gestionnaires d'actifs indépendants dans le monde entier. Chaque gestionnaire est surveillé et tenu responsable de son mandat afin de garantir à nos investisseurs les meilleures chances d'atteindre leurs objectifs financiers.

## Commentaire du fonds T4 2025

*Les commentaires et les opinions sont fournis par Portfolio Solutions Group*

## Commentaires sur les marchés

Au cours du quatrième trimestre de 2025, les actions mondiales ont progressé et surclassé les obligations mondiales, qui se sont contentées d'un léger gain (tous les rendements sont des rendements globaux en dollars canadiens). Les actions ont progressé en grande partie parce que la Réserve fédérale américaine a abaissé les taux d'intérêt. Les rendements sont toutefois restés faibles en raison de craintes voulant qu'une bulle de dépenses en IA soit en train de se former.

Le marché boursier américain a progressé, mais très modestement. Le secteur des soins de santé est celui qui a enregistré le meilleur rendement. Les actions canadiennes, soutenues par le solide rendement du secteur des matériaux, ont enregistré un gain et surclassé les actions américaines. Les actions de l'EAEO ont progressé, à la traîne des actions canadiennes, mais devant les actions américaines. Les actions du Royaume-Uni et du Japon ont contribué au rendement des actions de l'EAEO. Les actions des marchés émergents se sont bien comportées, mais celles des marchés développés ont fait légèrement mieux grâce à la bonne tenue des actions de Taïwan et de l'Inde.

L'indice des obligations universelles FTSE Canada a reculé pendant le trimestre. À mesure que les taux de rendement des obligations gouvernementales ont augmenté, leurs prix ont diminué. Les obligations gouvernementales ont été distancées par les obligations de sociétés, qui ont enregistré de légers gains. Les cours des obligations de sociétés ont profité du resserrement des écarts de taux (le différentiel de rendement entre les obligations de sociétés et les obligations d'État). Dans le segment des obligations de sociétés, les titres les plus performants étaient ceux du secteur des services de communication. Les cours des obligations à rendement élevé ont augmenté sur la base du rendement total et ont devancé ceux des obligations de sociétés de la catégorie investissement.

La Banque du Canada, la Réserve fédérale et la Banque d'Angleterre ont abaissé leur taux directeur. La Banque centrale européenne a maintenu ses taux directeurs, tandis que la Banque du Japon a relevé le sien. Le taux des obligations du Canada de 10 ans a augmenté, passant de 3,18 % à 3,43 %. Les taux de rendement des obligations souveraines des États-Unis, du Royaume-Uni, d'Allemagne et du Japon ont également progressé.

# Portefeuille revenu conservateur Counsel, série A

## Rendement

Une exposition au fonds Dividende mondial Counsel a contribué au rendement en raison de la sélection des titres dans les secteurs des soins de santé, des produits financiers, des biens de consommation de base et des services d'intérêt public. Une exposition au fonds Revenu fixe canadien de base Counsel a également favorisé le rendement.

L'exposition au fonds Dividendes canadiens Counsel a nuí aux résultats en raison de la sélection des titres des secteurs des matériaux, de l'immobilier, des biens de consommation de base et des services de communication. Une exposition au fonds Immobilier mondial a également eu un effet négatif sur le rendement.

## Activité du portefeuille

Le gestionnaire de portefeuille n'a apporté aucun changement au portefeuille pendant le trimestre.

## Perspectives

Selon le gestionnaire de portefeuille, le dernier trimestre de 2025 a mis en évidence une forte divergence dans la croissance mondiale. L'économie américaine demeure le principal point d'ancrage, les gains de productivité liés à l'IA compensant l'affaiblissement des tendances du marché du travail, tandis que le Canada, l'Europe et le Royaume-Uni continuent d'évoluer près de la stagnation.

Pour ce qui est de l'avenir, cinq forces façonneront la trajectoire en 2026. Premièrement, l'IA génère des avantages tangibles dans l'économie réelle, même si de moins en moins de titres sortent du lot et que les évaluations deviennent excessives, ce qui accroît le risque qu'un affaiblissement des actions se répercute sur le crédit et resserre les conditions financières en général. Deuxièmement, la Chine est coincée dans une croissance faible et une déflation persistante, la politique étant centrée sur l'autosuffisance et l'échelle manufacturière sur la demande des ménages, qui exporte la désinflation par le biais des prix des biens et maintient les rendements nationaux ancrés. Troisièmement, le commerce mondial reste fragmenté, car les politiques industrielles, les contrôles des investissements et les chaînes d'approvisionnement régionales redéfinissent le flux des échanges. C'est un élément à surveiller de près pour le Canada compte tenu de sa sensibilité aux politiques américaines et de la révision du cadre commercial nord-américain. Quatrièmement, les banques centrales assouplissent leur politique monétaire tout en jouant de prudence – les États-Unis et le Canada se gardent une certaine réserve et l'Europe et le Royaume-Uni s'offrent une plus grande latitude – tandis que le Japon pourrait poursuivre un resserrement graduel. Les banques centrales pourraient recourir à des opérations de liquidité ou à un ralentissement de la réduction de leur bilan pour stabiliser les marchés obligataires si les conditions devenaient désordonnées. Cinquièmement, les pressions budgétaires augmentent, et la crédibilité des politiques et la capacité de refinancement deviennent donc déterminantes pour les prix des marchés.

Nous croyons que les marchés boursiers reflètent toujours un certain optimisme, surtout aux États-Unis, où les bénéfices liés à l'IA soutiennent des multiples élevés, mais les risques de concentration et les excès de confiance invitent à la prudence. Les marchandises demeurent contrastées : l'or bénéficie d'une demande structurelle, alors que le pétrole s'affaiblit en raison d'une offre abondante. La croissance du crédit privé et le fonctionnement des marchés de financement méritent une attention particulière, car ils représentent des canaux potentiels de transmission du stress.

Nous continuons de miser sur la résilience plutôt que la précision : trouver un équilibre entre l'exposition aux États-Unis et la diversification globale, maintenir des liquidités et intégrer des solutions de revenu alternatives afin de composer avec un environnement où les risques se multiplient discrètement, mais peuvent se matérialiser soudainement.

## Portefeuille revenu conservateur Counsel, série A

Nous conservons un compartiment d'actions américaines de base, tout en réduisant notre dépendance à un nombre limité de chefs de file des marchés grâce à une diversification mondiale et à des stratégies multifactorielles, et en privilégiant des thèmes axés sur la demande intérieure et la croissance structurelle, moins tributaires des flux commerciaux mondiaux. Dans le volet des titres à revenu fixe, nous combinons une durée de grande qualité à des sources de revenu alternatif, comme les placements privés de titres de créance et les prêts hypothécaires, pour la gestion du rendement et de la durée. Nous rehaussons également nos normes de souscription et nos réserves de liquidité compte tenu des vulnérabilités possibles des placements privés de titres de créance et du risque de mouvements désordonnés des taux d'intérêt.

La liquidité et la souplesse demeurent essentielles pour permettre aux portefeuilles d'absorber les chocs liés aux cycles d'investissement en IA, aux changements de crédibilité budgétaire, à la volatilité des marchés obligataires ou au rajustement des politiques commerciales. Les principaux indicateurs de risque comprennent l'effet de contagion entre le marché boursier et celui des titres de créance, les surprises inflationnistes à la hausse qui pourraient ralentir le rythme de l'assouplissement, le fonctionnement des marchés obligataires, l'évolution du commerce nord-américain et les signaux budgétaires dans les territoires où les besoins de refinancement sont élevés.

Une issue constructive reste possible. Si les gains de productivité liés à l'IA s'étendent à l'ensemble des services et se diffusent à l'échelle internationale, les pressions inflationnistes s'atténueraient, les revenus réels se renforceraient et la dynamique budgétaire s'améliorerait. Il s'agit d'un scénario important à prendre en compte dans les stratégies d'allocation et de rééquilibrage, même s'il ne constitue pas le scénario de base.

### Renonciation de responsabilité

Les commentaires portant sur l'information propre à certaines sociétés ainsi que sur les achats et ventes ont été communiqués par le gestionnaire de fonds. Gestion de placements Canada Vie limitée décline toute responsabilité à l'égard de toute perte ou de tout dommage, de quelque nature que ce soit, qui découle directement ou indirectement de l'utilisation, à bon ou à mauvais escient, de l'information contenue dans le présent document ou de toute erreur ou omission dans ce document. Les données qui figurent dans le présent commentaire ne sont fournies qu'à titre indicatif et, sauf indication contraire, avaient cours au 31 décembre 2025.

Les opinions exprimées dans ce commentaire n'engagent que ce gestionnaire de fonds à la date de publication et peuvent changer sans préavis. Ce commentaire n'est présenté qu'à titre d'information générale et n'a pas pour but d'inciter le lecteur à acheter ou à vendre des placements précis ni de fournir des conseils fiscaux ou juridiques. Les investisseurs potentiels devraient passer en revue les documents de placement avant de prendre la décision d'investir et devraient consulter leur conseiller en fonction de leur situation particulière.

Le contenu de ce commentaire (soit les faits, les perspectives, les opinions, les recommandations, les descriptions de produits ou titres ou les renvois à des produits ou titres) ne doit pas être utilisé ni interprété comme un conseil en matière de placement, ni comme une offre de vente ou une sollicitation d'offre d'achat, une promotion, une recommandation ou le parrainage d'une entité ou de tout titre mentionné. Bien que nous nous efforcions d'en assurer l'exactitude et l'exhaustivité, nous déclinons toute responsabilité quant à son utilisation.

Ce document pourrait renfermer des renseignements prospectifs faisant état de nos attentes actuelles ou de nos prévisions ou de celles de tiers. Les renseignements prospectifs sont, en raison de leur nature intrinsèque, assujettis, entre autres, à des risques, incertitudes et hypothèses qui pourraient faire en sorte que les résultats réels diffèrent de façon significative des résultats indiqués aux présentes. Ces risques, incertitudes et hypothèses comprennent, sans s'y limiter, les conditions générales économiques, politiques et des marchés, les taux d'intérêt et de change, la volatilité des marchés boursiers et financiers, la

## Portefeuille revenu conservateur Counsel, série A

concurrence commerciale, les changements technologiques, les changements sur le plan de la réglementation gouvernementale, les changements relatifs aux lois fiscales, des poursuites judiciaires ou réglementaires inattendues et les catastrophes. Le lecteur est invité à examiner attentivement ces facteurs, ainsi que d'autres facteurs, et à ne pas accorder une confiance induite aux renseignements prospectifs. L'information prospective contenue dans le présent document n'est à jour qu'au 31 décembre 2025. Il ne faut pas s'attendre à ce que ces renseignements soient mis à jour, complétés ou révisés pour quelque motif que ce soit, en raison de nouveaux renseignements, de nouvelles circonstances, d'événements futurs ou d'autres faits.

Rien ne garantit que les cibles de rendement ou de volatilité du fonds seront atteintes sur un horizon temporel donné. Les rendements et la volatilité ciblés devraient être évalués en fonction de la période indiquée et non de périodes plus courtes. Les rendements ciblés ne sont pas des rendements réels et ne doivent pas être considérés comme une indication des rendements réels ou futurs.

Les fonds communs de placement peuvent donner lieu à des commissions, des commissions de suivi, des frais de gestion et d'autres frais. Veuillez lire le prospectus avant d'investir. Les fonds communs de placement ne sont pas garantis, leur valeur fluctue fréquemment et leur rendement passé n'est pas garant de leur rendement futur.

Les portefeuilles Counsel sont gérés par Gestion de placements Canada Vie limitée. Ils sont distribués par les Services d'investissement Quadrus Ltée, IPC Gestion du Patrimoine et IPC Valeurs Mobilières; ils peuvent être offerts par d'autres courtiers autorisés au Canada.

## Portefeuille revenu conservateur Counsel, série A

<sup>1</sup>Les pondérations de la répartition d'actifs ci-dessus correspondent à la répartition neutre du fonds et peuvent différer de la répartition actuelle. La répartition neutre peut comprendre une combinaison d'actions, de titres à revenu fixe et de titres conçus pour suivre un indice boursier ou d'autres titres. Gestion de placements Canada Vie Itée, le gestionnaire de portefeuille du fonds, peut, à sa discrétion, modifier la répartition sans préavis. <sup>2</sup>Les titres en vigueur du portefeuille sont détenus soit directement, soit par l'entremise d'un fonds commun de placement sous-jacent. Les répartitions d'actifs sont exprimées en pourcentage de la valeur liquidative du fond. Les titres individuels détenus par les FNB ne sont pas indiqués dans les listes des principaux titres des fonds. Pour les rapports des fonds du marché monétaire : Le rendement actuel est un rendement historique annualisé basé sur la période de sept jours se terminant à la date indiquée ci-dessus et ne représente pas le rendement réel sur un an. Pour obtenir des informations sur le fonds ou tout autre fonds Counsel sous-jacent, veuillez lire l'aperçu du fonds, le prospectus simplifié ou tout autre rapport avant d'investir. Ces documents sont accessibles au [www.counselportfolios.ca/fr-ca](http://www.counselportfolios.ca/fr-ca). Toutes les marques de tiers sont utilisées avec autorisation.

Remarque : Occasionnellement, une valeur négative peut être déclarée pour les avoirs en caisse reflétant la vente de titres ou les opérations de rachat qui n'ont pas été réglées à la fin du mois.

La distribution du tableau, des normes visant les antécédents et des rapports à court terme n'est pas autorisée sans l'inclusion du rapport à long terme du profil de fonds. Les fonds communs de placement peuvent être associés à des commissions, des commissions de suivi, des frais de gestion et autres dépenses. Veuillez lire le prospectus avant d'investir. Les données sur le rendement fournies supposent le réinvestissement des distributions et ne tiennent pas compte des frais de vente, de rachat, de distribution et d'autres frais facultatifs ni des impôts sur le revenu payables par le porteur de titres qui contribueraient à réduire les rendements. Les fonds communs de placement ne sont pas couverts par la Société d'assurance-dépôts du Canada ni par tout autre assureur ou organisme gouvernemental. Rien ne garantit que le fonds maintiendra le montant de la valeur liquidative par part ou que le montant total de votre investissement dans le fonds vous sera restitué. Le rendement antérieur n'est pas garant de l'avenir. Les rapports produits à l'aide de ce site Web sont fournis à titre d'information seulement. Gestion de placements Canada Vie Itée, ses filiales, ses représentants et les tiers fournisseurs de contenu ne garantissent pas l'exactitude, l'exhaustivité ou l'actualité du présent site Web ou de son contenu, et ne peuvent pas être tenus responsables des décisions de placement, des dommages ou d'autres pertes résultant de l'utilisation du présent site Web ou de son contenu. Le relevé périodique préparé et envoyé par la société de fonds communs de placement est le seul véritable rapport sur la valeur des parts. Les portefeuilles Counsel sont gérés par Gestion de placements Canada Vie limitée. Ils sont distribués par les Services d'investissement Quadrus Itée, IPC Gestion du Patrimoine et IPC Valeurs Mobilières; ils peuvent être offerts par d'autres courtiers autorisés au Canada.